











¿DÓNDE ENCAJA?

Instrucciones: Vea las fotos de los materiales del salón de clases. Use el Marco de Head Start para el desarrollo y aprendizaje temprano de los niños para determinar cuáles dominios se pueden abordar con los materiales del salón de clases que se muestran en cada foto.

| Foto | Dominios |
|--|----------|
| <p>Tabla con el horario</p>  | |
| <p>Triciclos</p>  | |
| <p>Lupa</p>  | |
| <p>Pizarrón/Pizarra</p>  | |

| Foto | Dominios |
|--|----------|
| <p data-bbox="120 184 406 258">Estación de lavado de manos</p>  | |
| <p data-bbox="120 573 406 646">Componentes para construir castillos</p>  | |
| <p data-bbox="120 968 406 1003">Letras magnéticas</p>  | |
| <p data-bbox="172 1318 354 1392">Recipientes sensoriales</p>  | |

MATERIAL IMPRESO: HSCDEL

Instrucciones: A continuación está el *Marco de Head Start para el desarrollo y aprendizaje temprano de los niños*. Use los dominios que se muestran en este Marco para ayudarse a determinar en qué área encajan mejor los materiales.

