


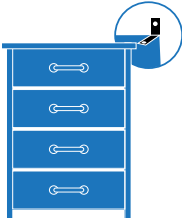
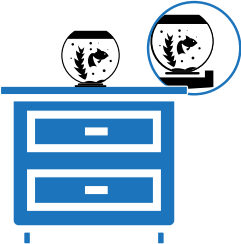
¿Qué es la Mitigación?

La Mitigación es similar a la preparación e implica reducir la gravedad o severidad de los desastres o emergencias. También es una forma de evitar futuras emergencias o desastres. Utilice la siguiente lista de verificación para garantizar que los riesgos en su programa son mitigados.

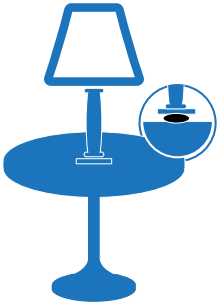

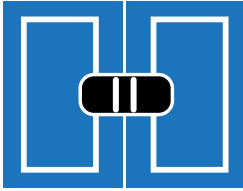
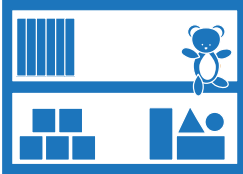
Lista de verificación de mitigación

Nombre del programa: _____ Fecha: _____

Esta lista de verificación identifica riesgos estructurales y no estructurales comunes para los programas de cuidado y educación en la primera infancia. Utilice esta lista para preparar un orden de obras para su programa. Después de revisarla, considere qué cambios puede hacer en su programa que puedan reducir los daños o lesiones en caso de una emergencia.

| | Problema | Sí | No | Acciones para mitigar el riesgo |
|---|--|----|----|---|
|  | Electrodomésticos grandes (refrigeradores): ¿están amurados a la pared? | | | Los electrodomésticos grandes deben estar anclados a travesaños de pared o mampostería, no a paredes de yeso. |
| | Gabinetes: ¿están amurados a la pared? | | | Los gabinetes deben estar anclados a travesaños de pared o mampostería, no a paredes de yeso. |
| | Estantes/estantes de libros: ¿están amurados a la pared? | | | Los estantes/estantes de libros deben estar anclados a travesaños de pared o mampostería, no a paredes de yeso. |
|  | Aparadores: ¿están amurados a la pared? | | | Los aparadores deben estar anclados a travesaños de pared o mampostería, no a paredes de yeso. |
| | Cambiadores: ¿están amurados a la pared? | | | Los cambiadores deben estar anclados a travesaños de pared o mampostería, no a paredes de yeso. |
|  | Pizarrones/pantallas de proyección/ televisores: ¿están colgados de un travesaño de manera segura? | | | Asegúrese de que los pizarrones/pantallas de proyección/televisores estén bien colocados de manera segura en un travesaño. |
| | Peceras/hábitats de animales: ¿están asegurados de manera que no se caigan de los estantes? | | | Si tiene peceras/hábitats de animales, asegúrese de que el estante tenga un borde que evite que se resbalen y lastimen al animal y/o a un niño. |
| | Matafuegos: ¿se encuentran colgados de la pared? | | | Asegúrese de que los matafuegos estén colgados de la pared con abrazaderas que sean fáciles de sacar para bajarlos y usarlos en caso de incendio. |

Lista de verificación de mitigación, continuación...

| | Problema | Sí | No | Acciones para mitigar el riesgo |
|--|--|----|----|--|
|  | Lámparas: ¿están aseguradas de manera que no se caigan de los estantes? | | | Asegure las lámparas con ganchos o masilla anti-sismo. |
| | Cuadros: ¿están sujetos de manera que no se caigan de los estantes? | | | Use ganchos o masilla anti-sismo para asegurar los cuadros a las paredes. Mueva elementos más pesados a estantes más bajos. |
| | Los divisores de techos altos o livianos: ¿están amurados interconectándose entre sí? | | | Los divisores de espacios livianos son más seguros en caso de una emergencia. Interconectarlos ayudará a amurarlos. |
|  | Carteles de salida y luces de emergencia: ¿están bien sujetos y en funcionamiento? | | | <p>Para centros, verifique que los carteles de salida y las luces de emergencia funcionen y se puedan ver desde el pasillo.</p> <p>Para hogares de cuidado infantil, verifique que los carteles de salida y las luces de emergencia funcionan y están colocadas en las salidas donde se puedan ver fácilmente.</p> |
|  | Los productos químicos y/o de limpieza: ¿están en un gabinete asegurado? | | | <p>Utilice trabas para bebés para asegurar las puertas de los gabinetes y evitar que los productos químicos y/o de limpieza se caigan.</p> <p>Alternativamente, utilice gabinetes de limpieza con pestillo para guardar productos químicos y/o de limpieza. ¡Recuerde amurar todos los gabinetes a la pared!</p> |
|  | Bloques y objetos pesados: ¿están guardados en los estantes más bajos? | | | Guardar bloques y otros objetos pesados en los estantes más bajos para evitar lesiones. |
| | Artículos pesados o filosos (como camiones de metal o casas de muñecas): ¿están guardados en estantes con bordes tipo barrera? | | | Guarde artículos pesados o filosos en estantes con bordes tipo barrera para evitar lesiones de objetos que caigan. |